

◇次亜塩素酸水で除菌しよう◇

次亜塩素酸水で、感染症を予防しましょう！

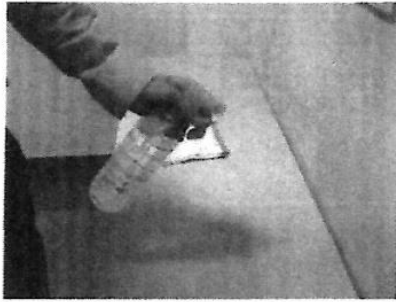


注意事項

- ・次亜塩素酸水が充填されていることが分かるように、容器に明記してください。
- ・水で薄めず、そのままご使用ください。
- ・次亜塩素酸水は日光に当たると除菌効果が低下するため、遮光容器に入れ、直射日光の当たらない冷暗所で保管してください。（使用期限は約1ヵ月）
- ・次亜塩素酸水は、次亜塩素酸ナトリウム（漂白剤）とは異なり、手指や衣類の除菌にも使用できますが、万一、体質に合わない場合は、ご使用をお控えください。（飲用水ではありません）
- ・お子様の手の届かないところで保管してください。

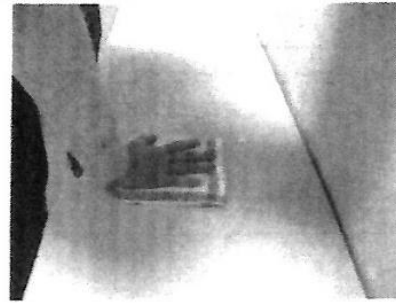
具体的な除菌方法は裏面をご参照ください。

次亜塩素酸水を使用した除菌方法（机・手すり等）




①次亜塩素酸水を散布する（1回目）

※故障の原因になるので、電気製品等に直接散布しないでください。




②きれいな雑巾又はペーパータオル等で拭く（1回目）

※油脂等があると除菌効果が薄まるため、汚れを拭き取る。



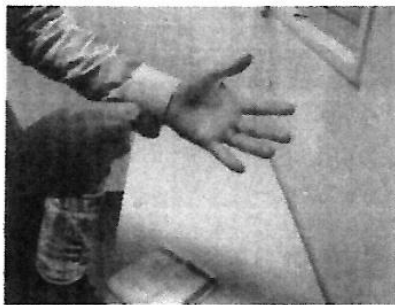
③次亜塩素酸水を散布する（2回目）



④ペーパータオル等で拭く（2回目）

※2回目で机・手すり等の除菌を行う。

次亜塩素酸水を使用した除菌方法（手指）



①手に次亜塩素酸水を吹き付ける。

※手に汚れや油脂分が残っていると除菌効果が薄れますので、あらかじめ手洗いなどを行い、汚れを落としてください。



②手のひらに馴染ませるように、次亜塩素酸水をすり込む。



③両手の指を組み、指の間にしっかりと次亜塩素酸水をすり込む。



④両手の甲全体にも、次亜塩素酸水をすり込む。

※除菌後、30秒程で乾燥しますが、お急ぎの場合はペーパータオル等で拭きとってください。